




	ถังบำบัดน้ำเสียสำเร็จรูปรุ่น SAN 0.05 AE-1000 M
	ถังบำบัดน้ำเสียสำเร็จรูปรุ่น SAN 5 AE
	ถังบำบัดน้ำเสียสำเร็จรูปรุ่น SAN 30 AE
	ถังบำบัดน้ำเสียสำเร็จรูปรุ่น SAN 35 AE
	ถังบำบัดน้ำเสียสำเร็จรูปรุ่น SAN 45 AE
	ถังบำบัดน้ำเสียสำเร็จรูปรุ่น SAN 50 AE

SCALE 1:1000

